

TYREinflate Connect 650



Descarregar via App

A app inteligente armazena a pressão dos pneus para o seu carro e transfere-a para o compressor OSRAM TYREinflate Connect 650



Função Auto Stop

Função Auto Stop, quando a pressão pré-definida é atingida.



Deteção de fugas

Incluindo função para detetar a perda de pressão dos pneus



OSRAMconnect

Conectando-o a si com o seu carro



Compressor de pneus compatível com App OSRAMconnect

Melhore o desempenho de condução e os custos de combustível, certificando-se de que a pressão dos pneus está correta. O OSRAM TYREinflate Connect 650 é um compressor de pneus digital compatível com o aplicativo OSRAMconnect, com um visor retroiluminado para medições da pressão e compressões³⁾ de pneus fáceis e precisas, mostrando os valores da pressão em BAR, kPA e PSI. O aplicativo pode armazenar até 5 veículos e as informações associadas e tem uma função para detetar a perda de pressão dos pneus. Além disso, o OSRAM TYREinflate Connect 650 possui a função de desligar automaticamente assim que a pressão pré-definida é atingida. Mais, possui um compartimento de armazenamento para tampas de válvulas, um cabo de alimentação retrátil de 3,3 m de comprimento com uma ficha de fusível de 12 V, uma mangueira de ar flexível de 65 cm de comprimento com um suporte de fácil acesso e uma luz LED adicional para iluminação à noite ou em más condições de iluminação e um grande interruptor liga/desliga para operação manual adicional. Demora cerca de 3 minutos²⁾ a encher e volta à estrada e onde precisa de ser rápido. Também está incluído um conjunto de adaptadores de 3 peças, para bicicletas, bolas e outros insufláveis, e uma bolsa de armazenamento duradoura. A OSRAM oferece 2 anos de garantia para este produto¹⁾1) Para condições precisas, consulte: www.osram.com/am-guarantee2) Com base no enchimento de um pneu de 13" vazio a 2,41 BAR

Dados técnicos

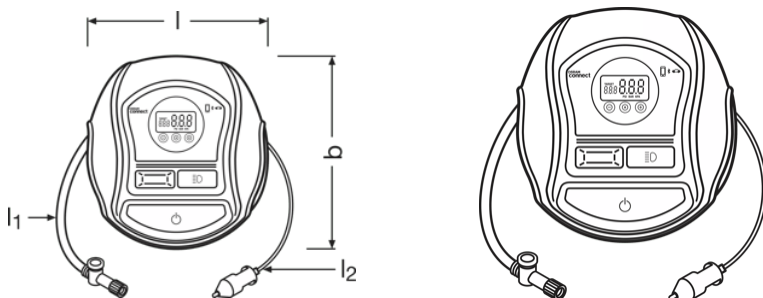
Informação de Produto

Referência do pedido	OTIC650
Tempo de enchimento do pneu	3 min
Pressão Máxima	6.9 bar
Comprimento da mangueira de ar	65 cm
Comprimento do cabo de alimentação	3.3 m
Tempo de carga (h)	N/A
Dimensão do ecrã	40 x 35 mm
Unidades de Medição	PSI, kPa, bar
Precisão (bar)	±0.1 bar
Taxa de fluxo (l/min)	N/A

Dados elétricos

Potência nominal	120.00 W
Tensão nominal	11.1 V
Tensão de funcionamento	12 V
Fonte de alimentação	12 V Fused Plug

Dimensões e peso



Comprimento	200.0 mm
Largura	90.0 mm
Altura	219.0 mm

Informação adicional do produto

Tipo de ecrã	Digital
Nível de ruído (dB)	90 dB
Recomendado usar com	Car, Small Van

Ficha técnica do produto

Atributos

Acessórios	Adaptors for: Balls, Air Mattress, Bikes
Fusível	10 A

Categoria específica para o país

Referência do pedido	OTIC650
----------------------	---------

Environmental information

Information according Art. 33 of EU Regulation (EC) 1907/2006 (REACH)	
Date of Declaration	28-06-2024
Primary Article Identifier	4052899622883
Declaration No. in SCIP database	In work



Detail



Detail



Detail



Detail



Detail



Detail

Ficha t cnica do produto



Detail



Detail

Easy to pack away



Product Info Graphics

Easy to use



Product Info Graphics

What's in the box?



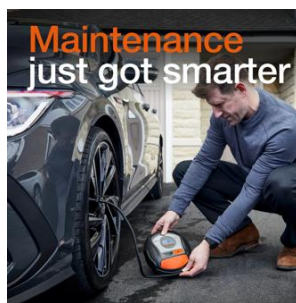
Product Info Graphics



Product Info Graphics



Product Info Graphics



Product Info Graphics

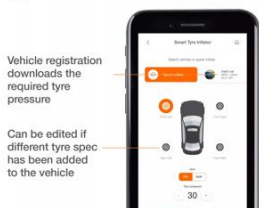
Tyre care just got smarter



Product Info Graphics

Ficha técnica do produto

Remove the guesswork



Accurate inflation



Product Info Graphics

Product Info Graphics

Dados de Logística

Código do produto	Descrição do produto	Embalagem unitária (peças/unidade)	Dimensões (comprimento x largura x altura)	Volume	Peso bruto
4052899622883	TYRE inflate Connect 650	Folding carton box 1	232 mm x 95 mm x 216 mm	4.76 dm ³	1439.00 g
4052899622890	TYRE inflate Connect 650	Shipping carton box 4	401 mm x 251 mm x 248 mm	24.96 dm ³	1829.00 g

O código do produto mencionado indica a quantidade mínima a ser adquirida. Uma caixa unitária pode conter um ou mais produtos. Quando for colocar o pedido de compras, indique uma quantidade unitária ou múltiplos da caixa unitária.

Download Data

Arquivo



User instruction
TYREinflate Connect 650

Instruções de segurança

Atinge um nível de ruído máximo de 90 db.

Informação de legislação

- 1) Para condições precisas, por favor aceda a: www.osram.com/am-guarantee
- 2) Com base na compressão de um pneu vazio de 13" a 2,41 BAR
- 3) As medições da pressão dos pneus e a calibragem dos pneus até a pressão ideal dos pneus devem sempre ser realizadas com os pneus frios

Ficha técnica do produto

Conselho de aplicação: Para obter informações e gráficos de aplicação mais detalhados, consulte a ficha com os dados do produto e as instruções do utilizador.

Informações sobre aplicações

Para obter mais informações sobre aplicações e gráficos acesse a ficha técnica do produto.

Retrato

Sujeito a alteração sem prévio aviso. Sempre utilize a versão mais recente.

OSRAM